



黑色产业策略周报

2024年6月15日

国联期货研究所

吴剑剑 从业资格证号：F03132084
投资咨询证号：Z0020830



CONTENTS

目录

01

周报思路说明 05

03

策略跟踪及综述 20

02

各品种主要逻辑及观点 9



01

周报思路说明



思路说明

估值

从大宗的分析框架而言，一般来说不外乎估值和驱动两个维度。估值，解决静态的问题，就是一个商品贵不贵。一般而言，贵不贵相对容易解决。对比历史，可以明确的看到，目前这个价格相对于历史而言，是高还是低。对比生产成本，可以了解这个产业目前赚不赚钱，利润高还是低。对比现货，可以了解期货价格是不是高，预期是悲观还是乐观的。对比进口和地区价差，可以了解国内是贵了还是便宜了，国内那个地区高那个地区低，物流走向是怎样的。总而言之，一般来讲有个客观的判断，而且当其非常明确的时候，通常会有较好的机会，也会有较好的策略表达。

驱动

驱动的研究是来解决未来的估值会怎样，也就是权益市场常讲的成长。除去宏观的驱动不讲，这个可以理解为贝塔，最大的驱动来自产业格局的变化，产能的增减，这个从本质上决定了利润在全产业链的分配。当然，这个是非常慢的变量，一般而言，一旦确定，几年可能都不会变，一般半年跟踪更新下，对整个格局就清楚了。再往微观里看，库存的变化是最值得关注的，因为其背后的原因就是近期需求的消长，开工产量的变化，进出口的变化等等。套用一個流行语句，“库存不是供求，但借由库存可以探知供求的世界”。

其他

最终观点的形成，策略的表达，是多种因素共同作用的结果，但估值和驱动给了我们一个分析的基石。有了基础材料，我们有了大概的认知，用考试的比喻，我们大概及格了。要想优秀，或许需要更多的东西，比如“抬头看天”，比如突然间的灵光闪动，这一部分需要一些额外的思考。

思路

周报力求从这三个方面探索黑色产业的投资机会，同时选取核心精要的数据加以佐证。



02

各品种主要逻辑综述

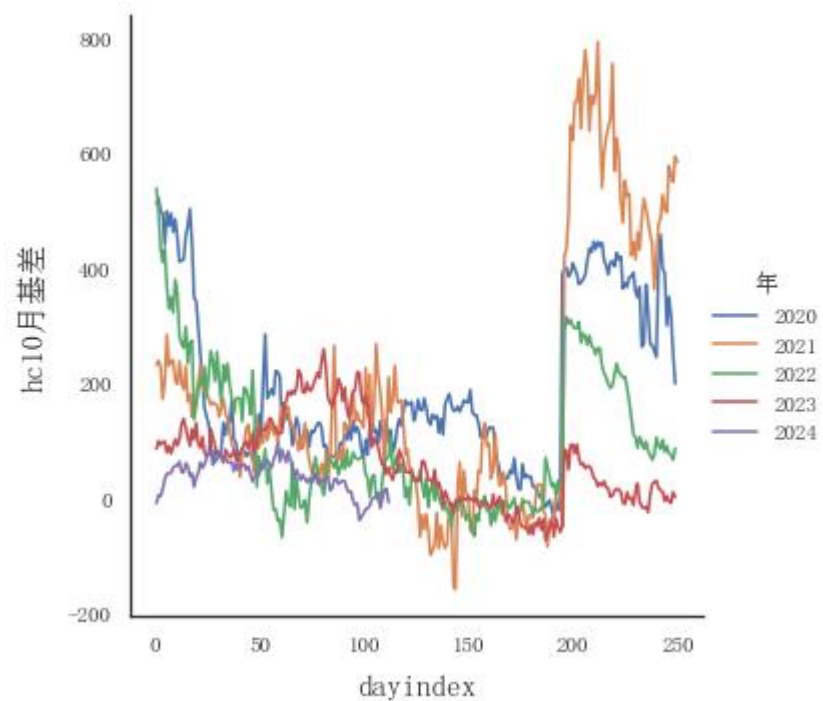
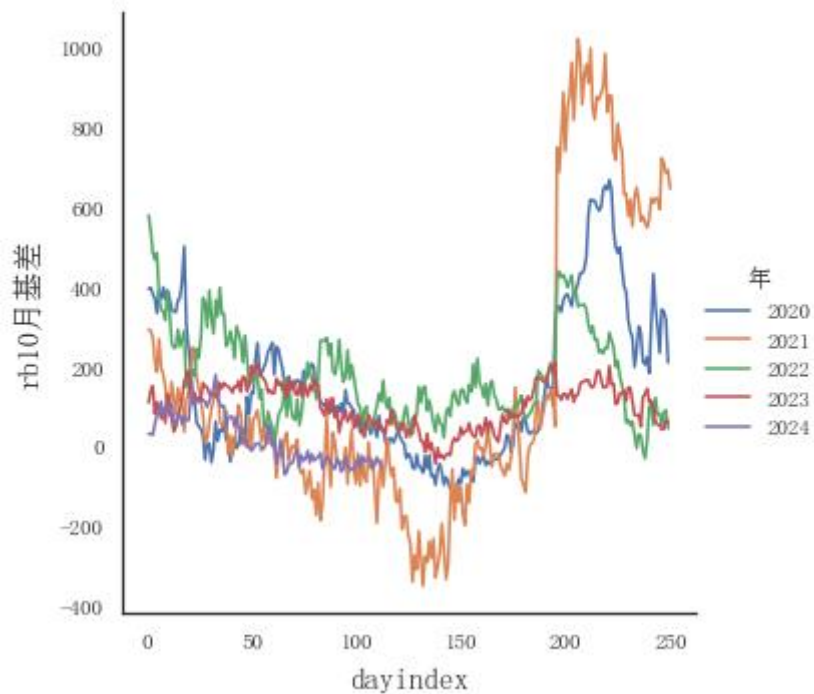


螺纹热卷

多头逻辑	从生产成本的角度看，目前螺纹基本接近电炉谷电的成本，估值较低。出口利润继续上升，因此热卷等钢材的出口可能保持偏强的态势。地产政策频繁出台，发债速度加快，宏观对钢材有托底，且需求可能适度回复并增长。在螺纹供求均偏弱的态势，容易出现缺规格及其它交割因素。政策能耗双控等可能超预期，提振钢材价格。
空头逻辑	从基差的角度看，目前依然升水现货，且从近几次的交割定价看，螺纹10月依然偏高一些。虽有政策出台，但地产对螺纹需求的减量扎实，其它方面的增量较难弥补地产需求的下降，且接下来进入梅雨季节，螺纹需求将进一步下降。能耗双控的减量及执行可能影响有限。欧美经济的变化可能导致出口增长不如预期。最重要的是，矿石目前库存上升，可能导致矿石及废钢的价格下跌，从而引发向下的正反馈。
观点	虽然螺纹需求不振概率较大，但目前估值低，已经对此基本体现。只要不能形成向下的负反馈，谷电成本的支撑还是有效的。热卷出口利润上升，出口大概率维持相对较好的态势，这个是未来一阶段观测的重点指标。未来能耗双控及政策出台至少在预期和心理层面有所支撑，加之向上意外的波动性总体还是大于向下的空间，倾向于逢低做多的思路，但整体箱体的格局较难打破。
策略及简析	因为基差的关系，可考虑螺纹反套和热卷螺纹套利。不过这两个头寸虽然在胜率上有优势，但盈亏比有限，宜以刷波动为主，同时注意止损和止盈。因为能耗双控的预期，钢厂利润套利近期也比较受关注，但如果政策没有超预期，钢厂利润很难有大的空间，属于重点留意观察的策略。
风险提示	螺纹反套和卷螺差都要关注螺纹的现货、需求和交割预期的情况，根据现货价格和交割预期随时调整。



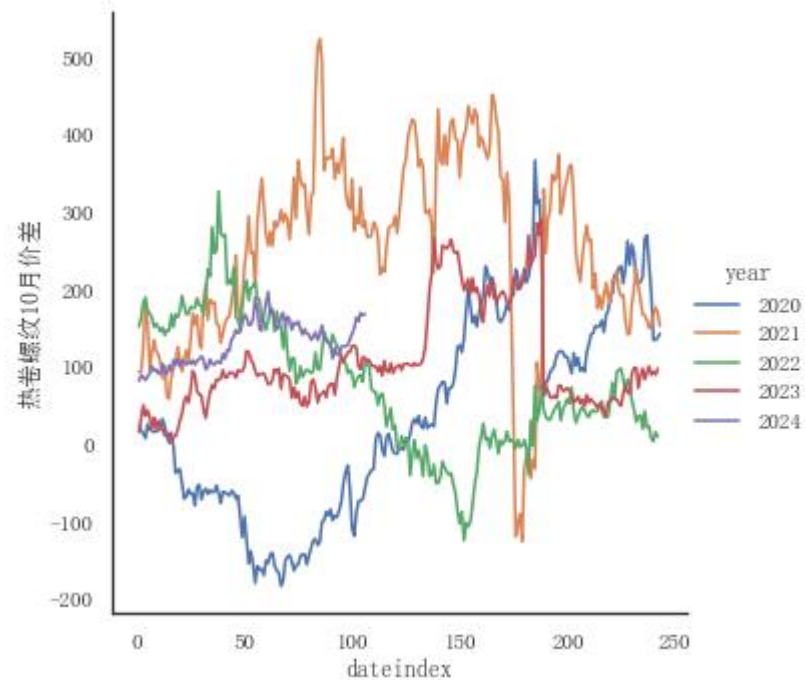
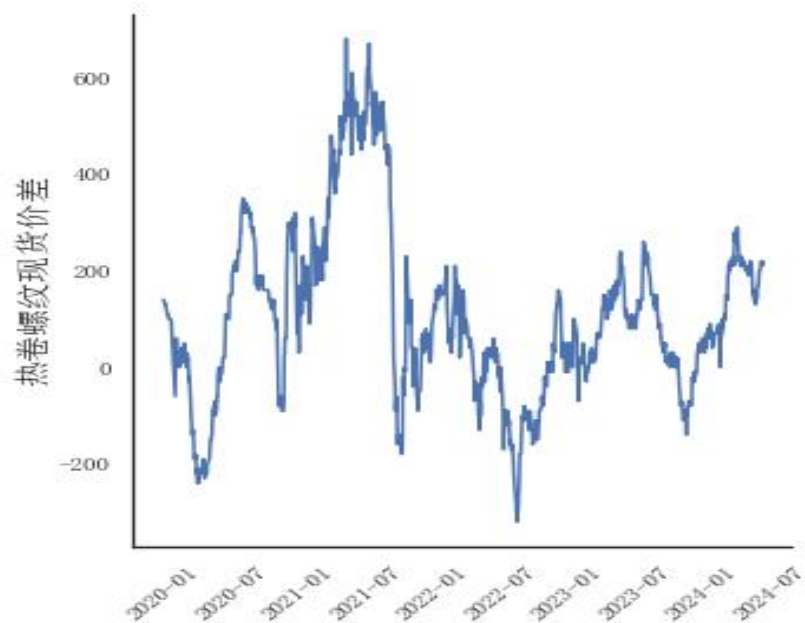
螺纹热卷基差



考虑交割品牌等因素，热卷基差相对正常，但螺纹目前基差明显不利。



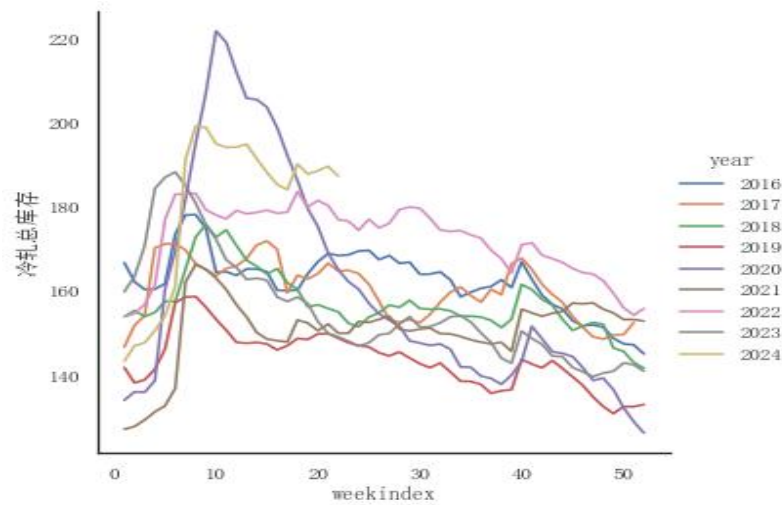
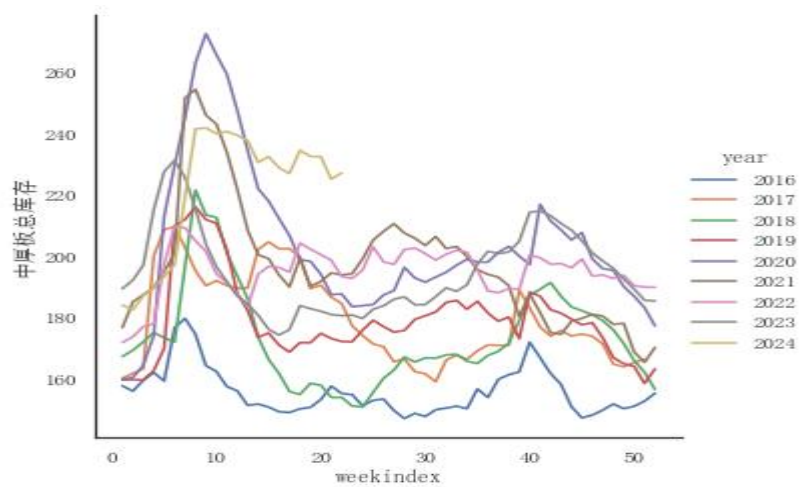
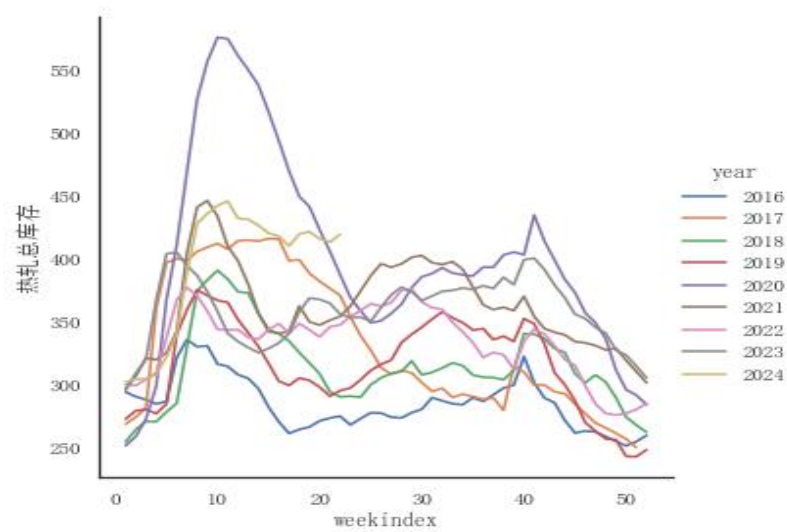
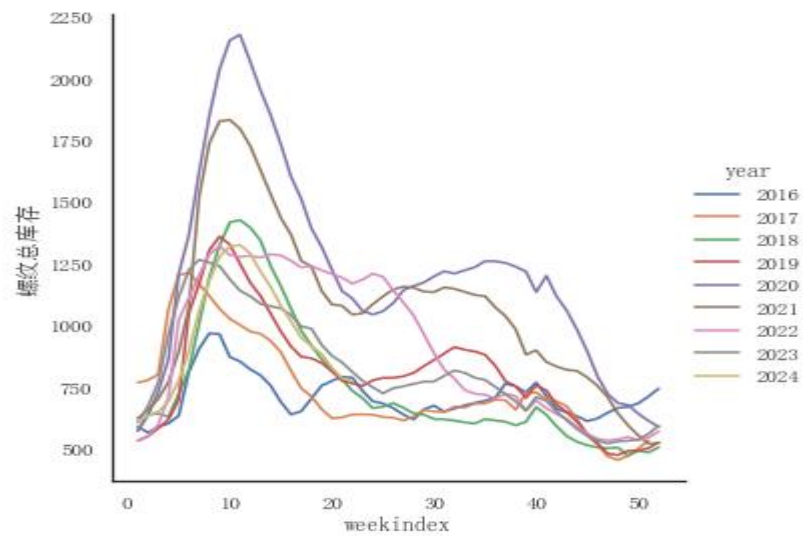
螺纹热卷价差



热卷基差表现较好，需求较强，但期货价差对比现货没有优势，产量上升，因此估计仍有走扩，但驱动不强。

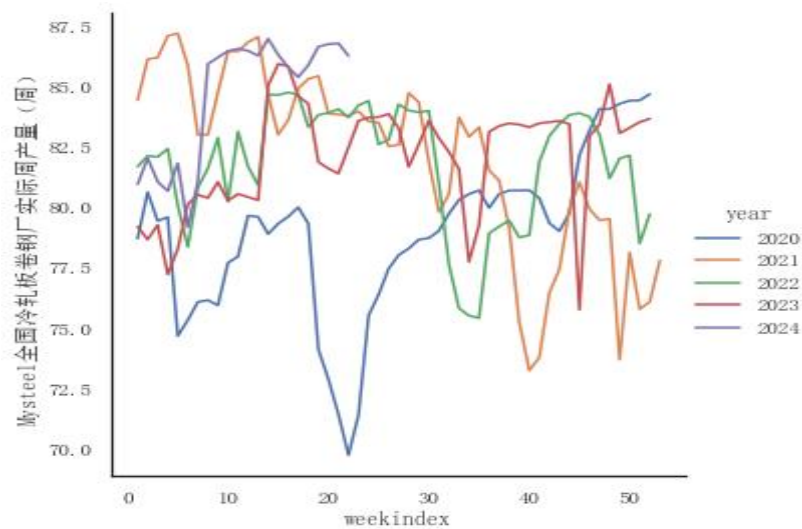
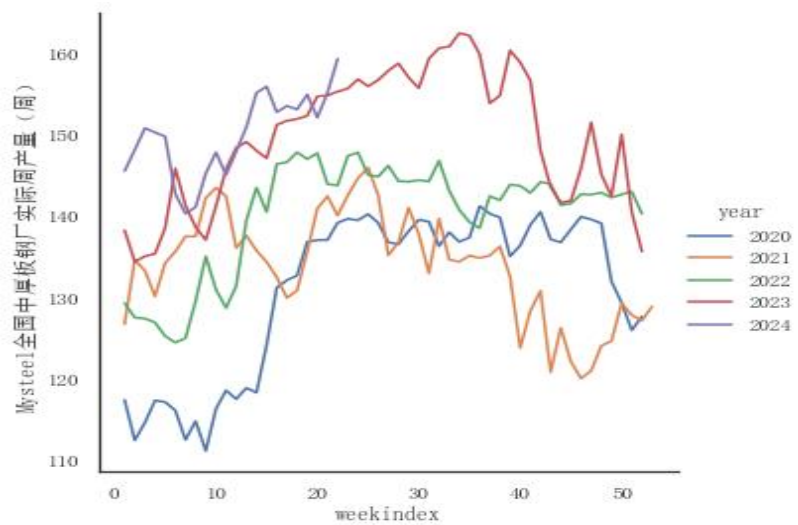
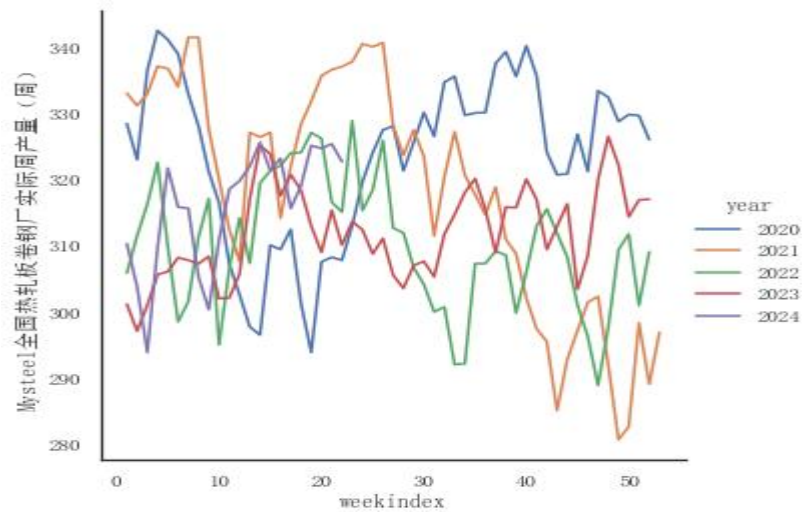
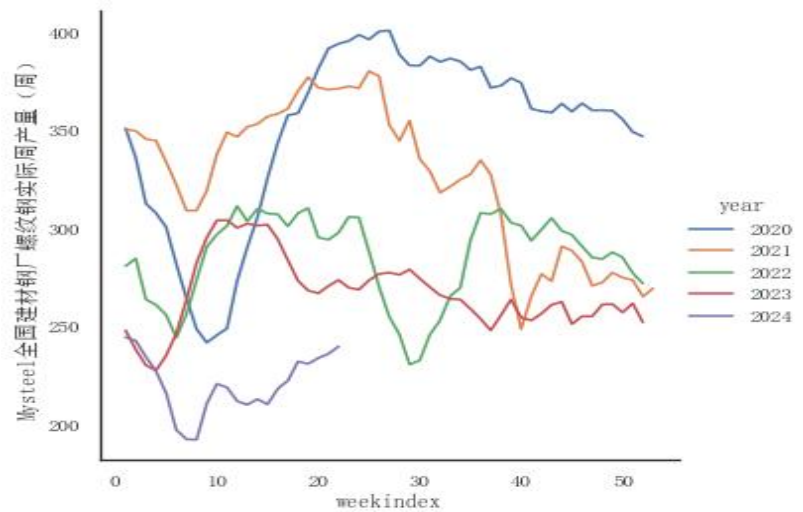


四大材库存



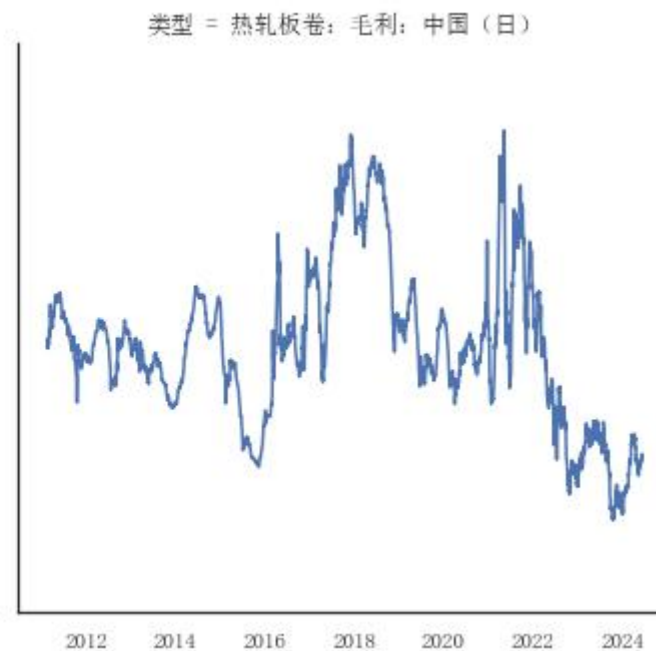
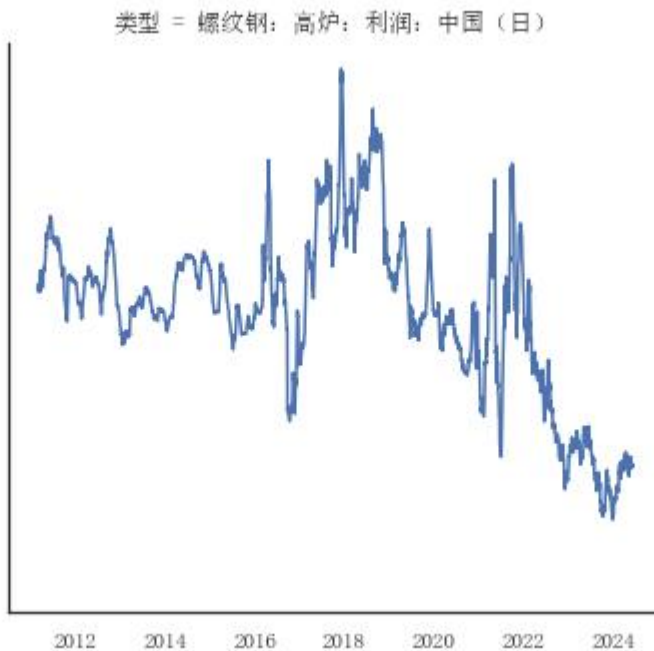


四大材产量





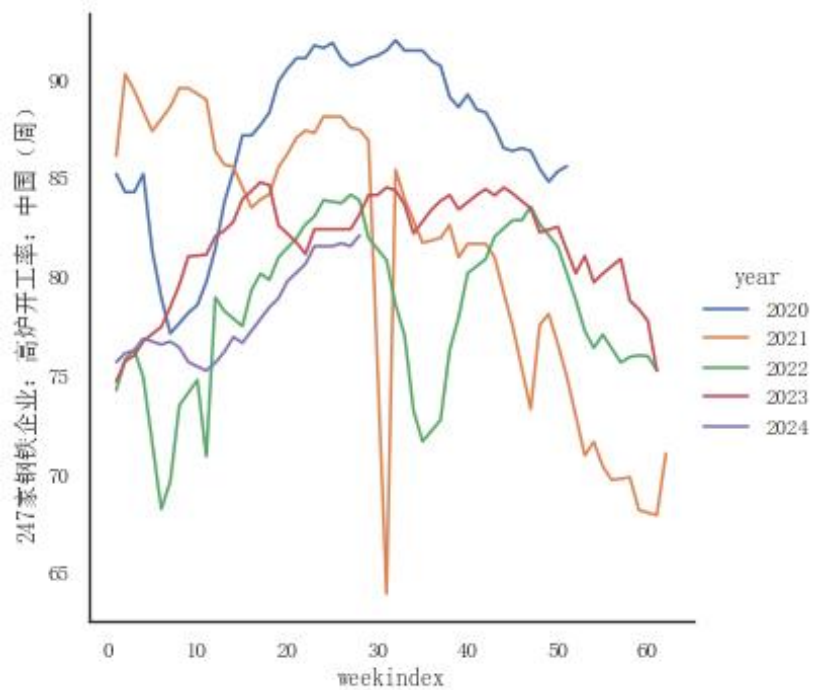
螺纹热卷现货利润



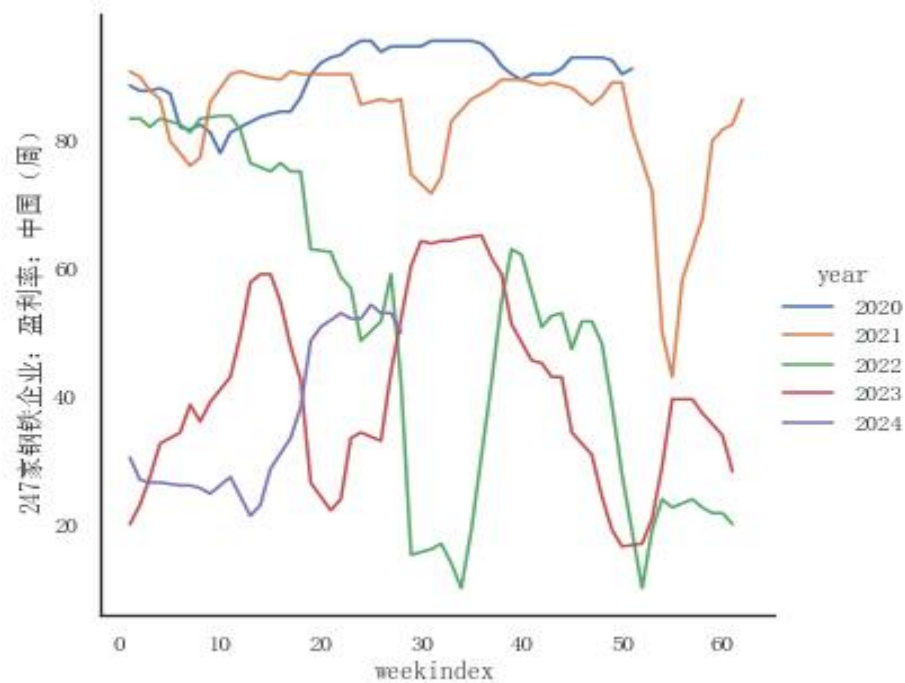
从利润看，估值明显偏低。



高炉开工率

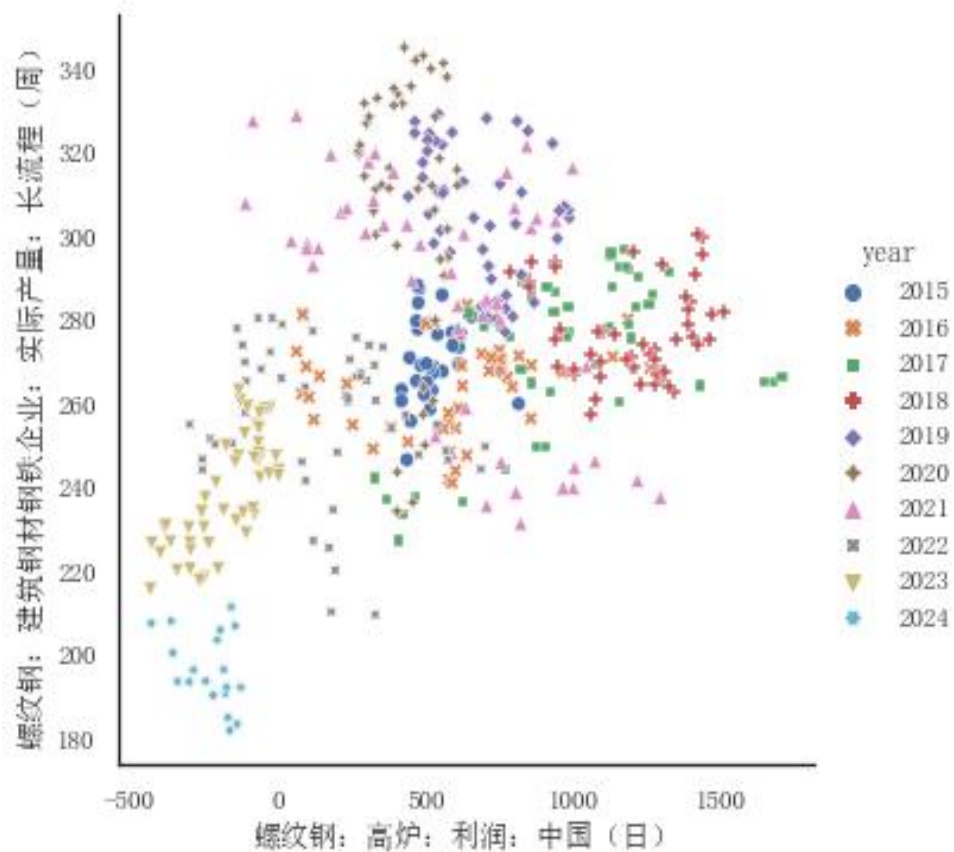


高炉开工率前期有所上升，但依然低于前几年。





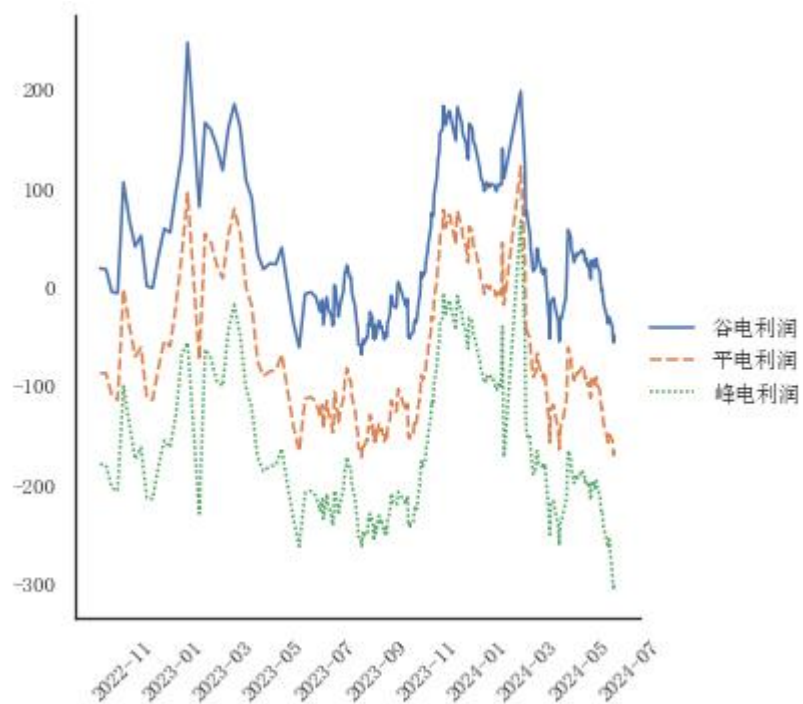
螺纹利润和长流程产量



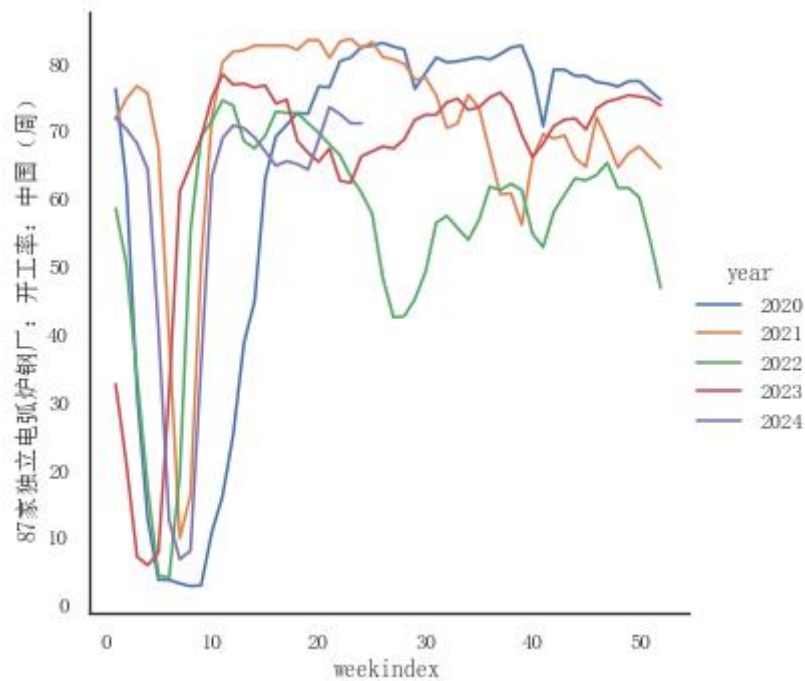
除去特殊因素的年份，高利润总是倾向于相对高的产量，当前利润较低对应较低的产量。



电炉生产利润及开工率

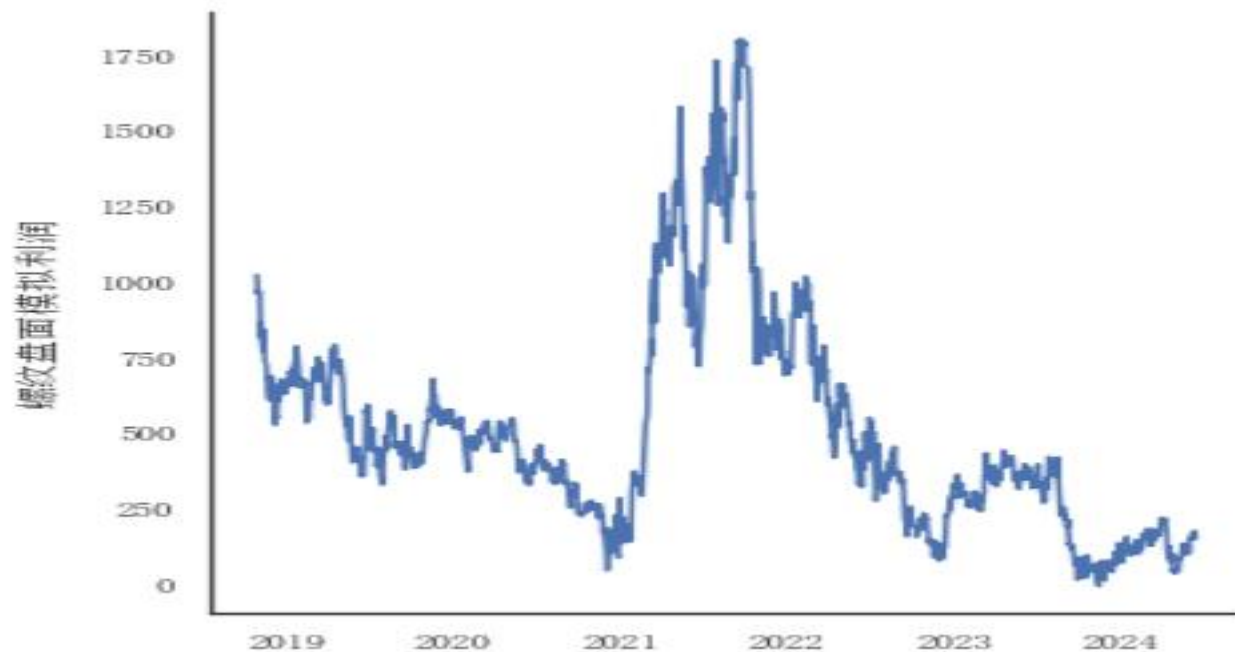


螺纹价格跌破谷电生产利润，电炉产量接下来会进一步下降。





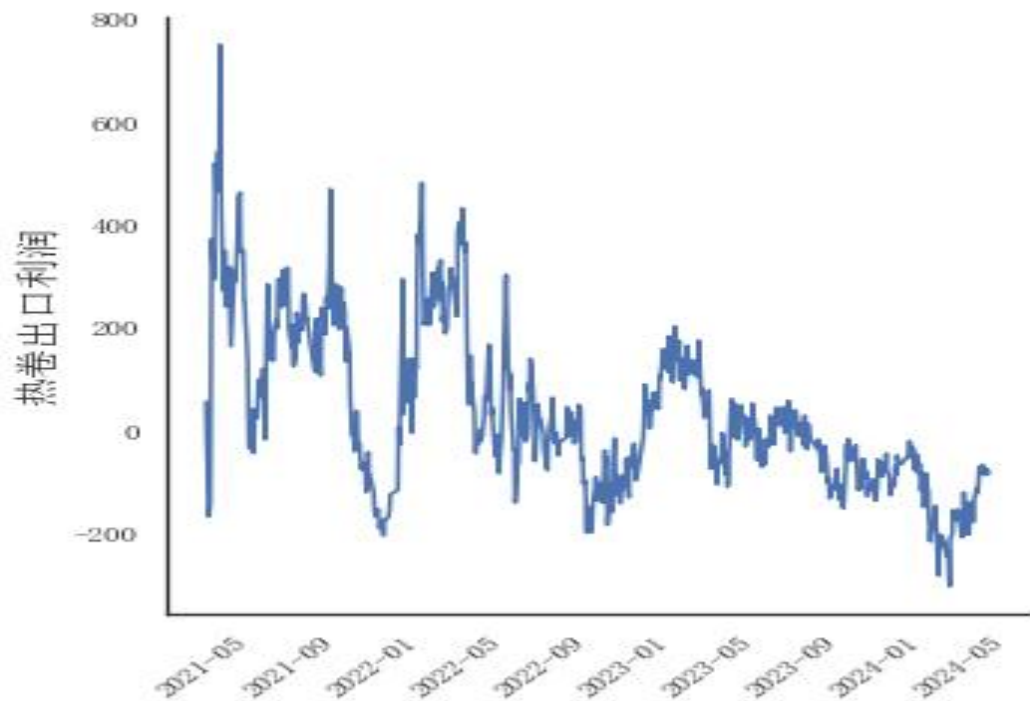
螺纹盘面生产利润



螺纹盘面生产利润也位于历史底部区间，但最近因为原料价格下跌，有所上升。



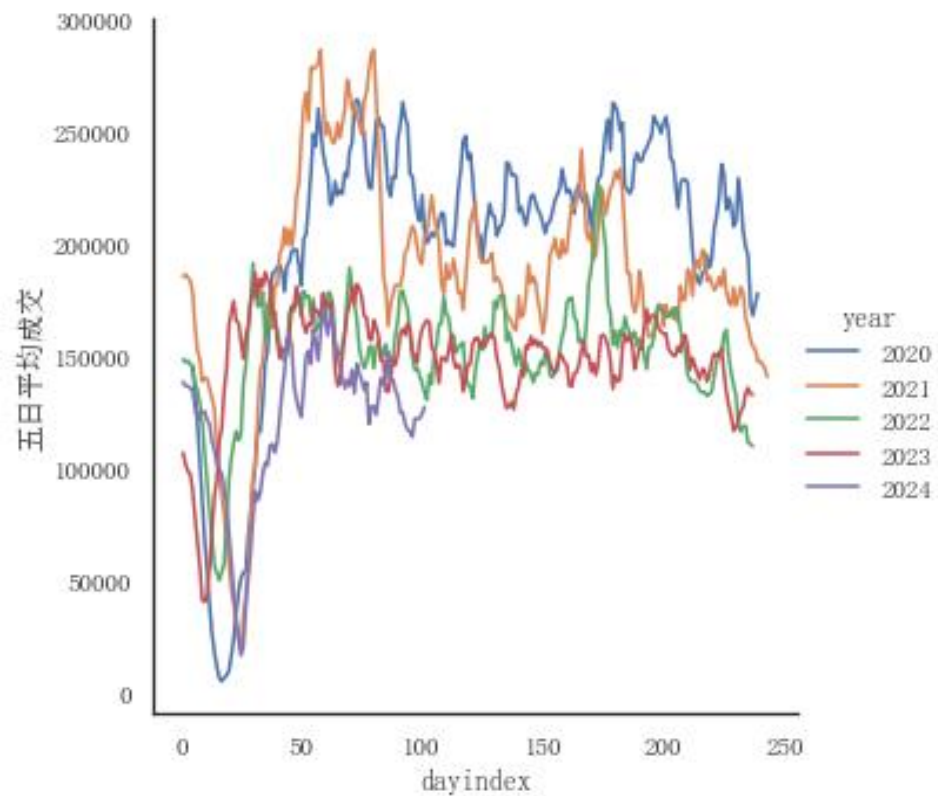
热卷出口利润估算



目前钢材的主要推动力来自出口，因此热卷出口利润的跟踪是现阶段主要的观测点和钢材价格变化的主要动力。



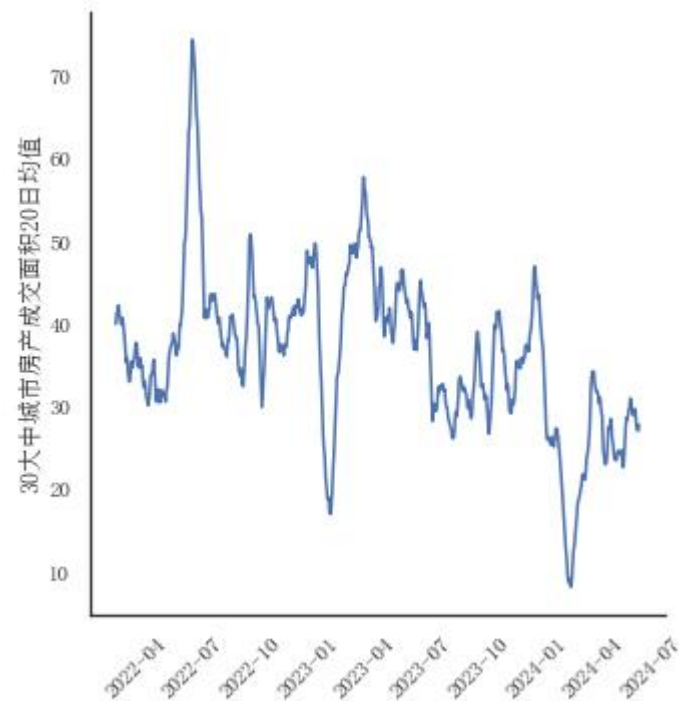
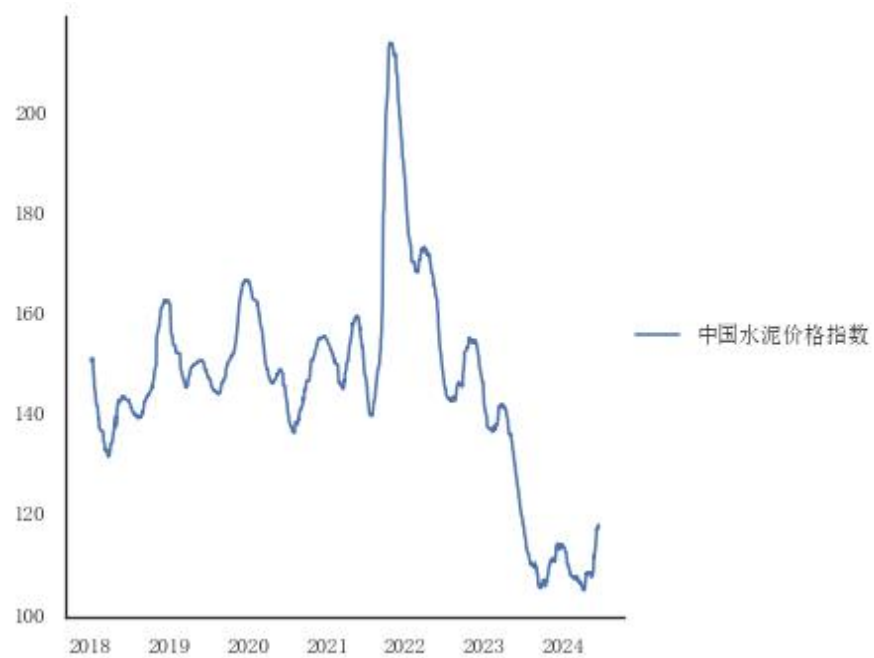
螺纹每日成交



螺纹日均成交逊于往年，显示需求不振。



水泥和地产成交





矿石

多头逻辑

从基差看，小幅贴水现货，月差也有利，长期持有依然有优势。近期铁水继续上升，提升矿石需求预期。矿石供给的集中度较高，且上游资源容易受到天气等各种意外事件的影响。

空头逻辑

发运稳定，库存上升，较难形成有效去库。螺矿比依然处于低位，如果能耗双控超预期，矿会相当弱势。

观点

矿静态看起来比较差，但中长期因为整个产业格局的态势，加上基差优势，估计震荡拉锯的概率大。

策略及简析

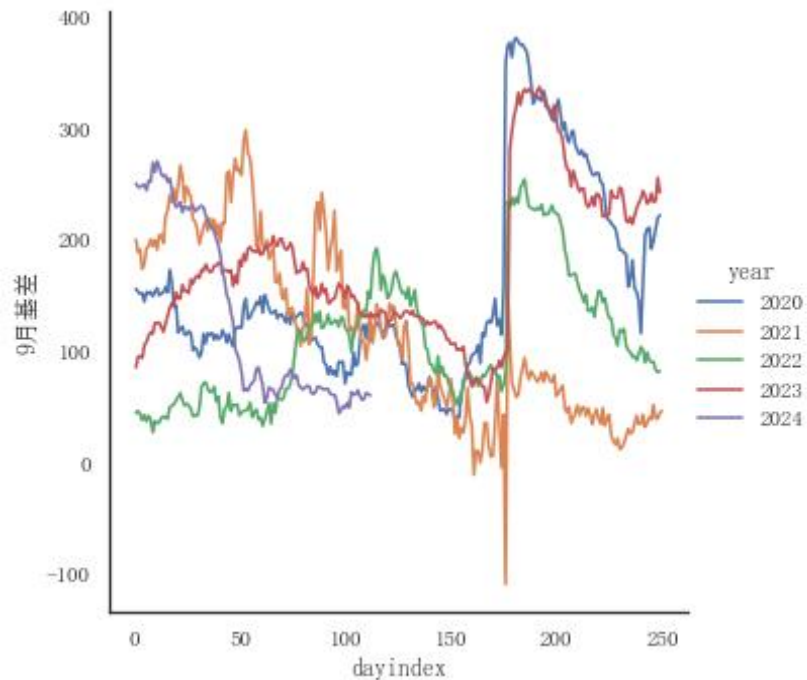
矿石的正套，目前9-1的价差处于历史地位，而且从长期历史回测看，矿石正套正期望还是比较明显的。如果后期能够出现有效驱动的因素，可能是盈亏比较好的机会，暂时观测。钢厂利润可重点留意，暂时看不到太高的空间。

风险提示

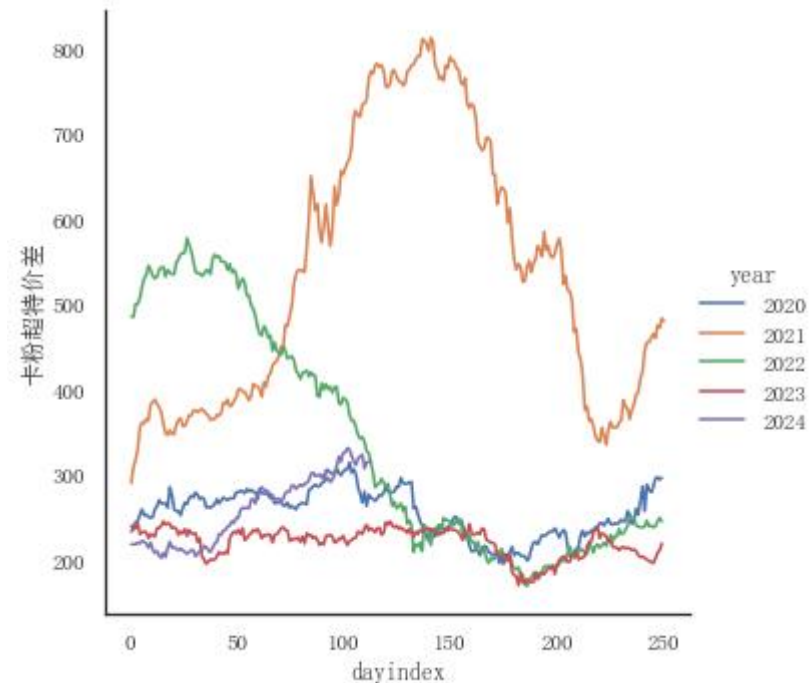
矿石重点关注矿石的库存变化。钢厂利润重点关注政策动向。



矿石基差及高低品价差



矿石基差处于较低的位置，但仍是正基差。





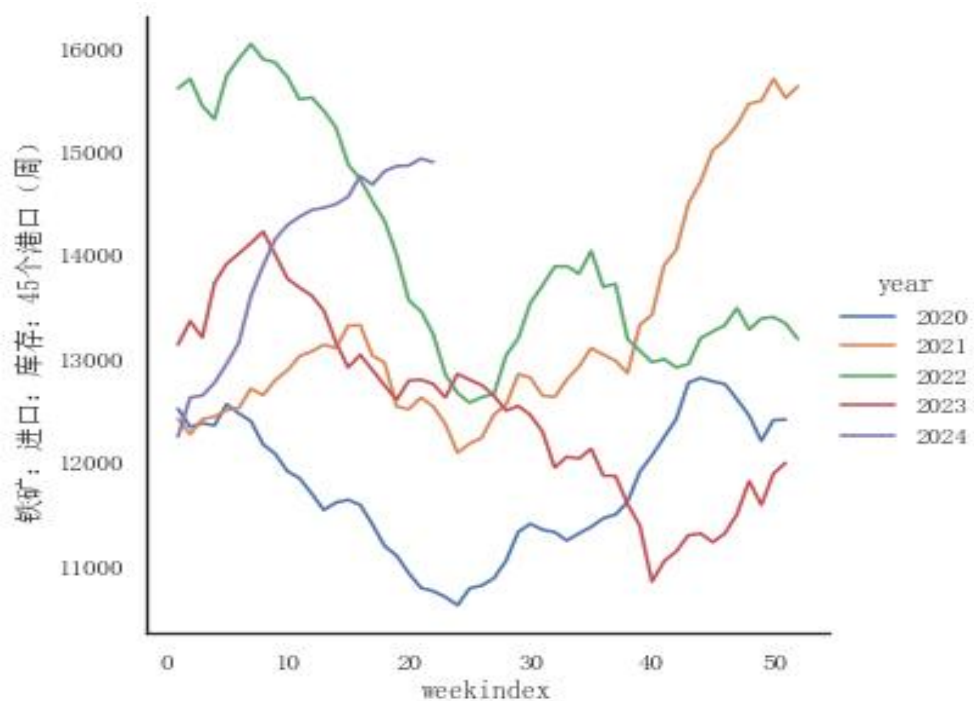
中国铁水产量



铁水又是近期的重点之一，铁水产量上升暂停后本周意外上升，推动周五原料上涨。



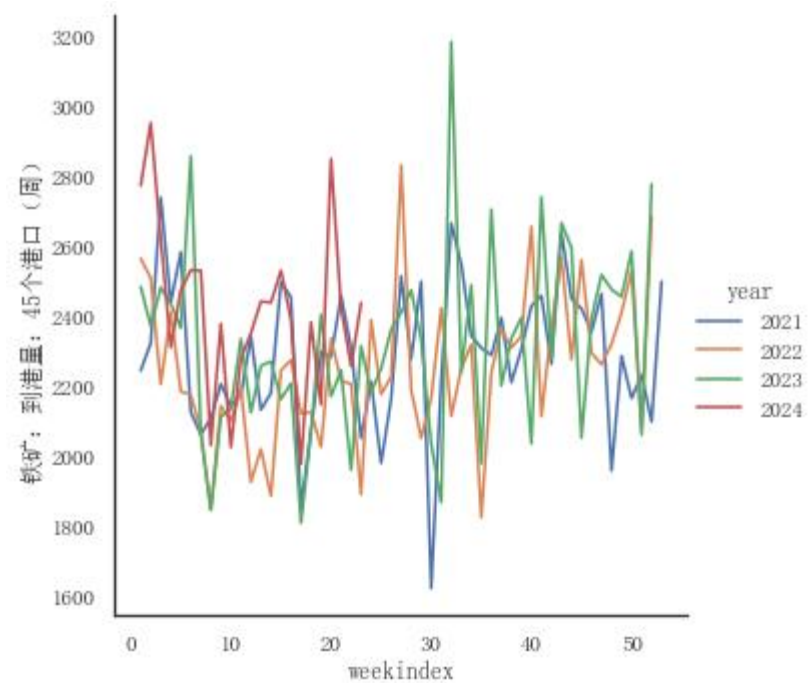
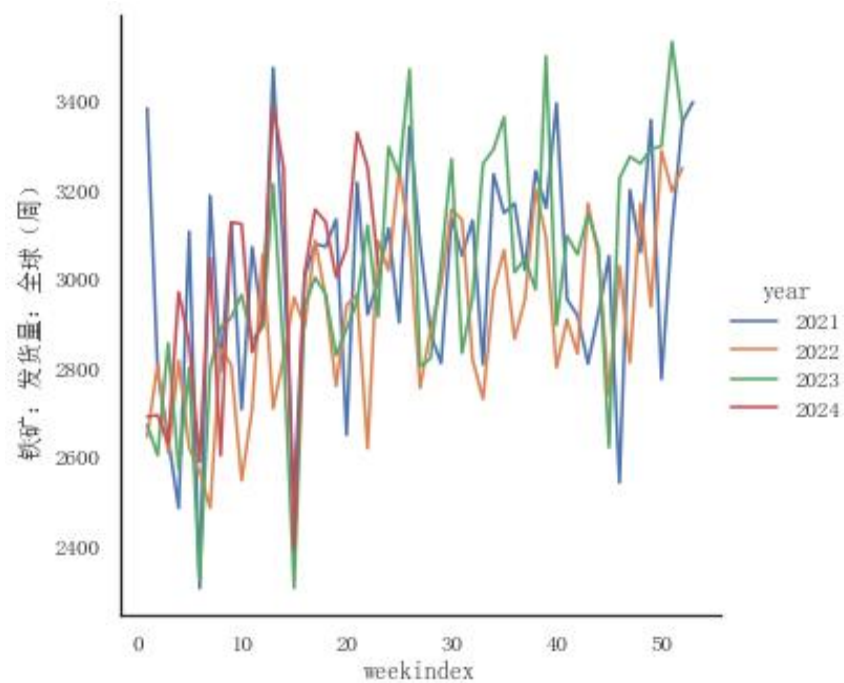
铁矿石库存



钢材利润不佳，铁水产量上升暂停，估计矿石库存将保持高位，去库难以实现



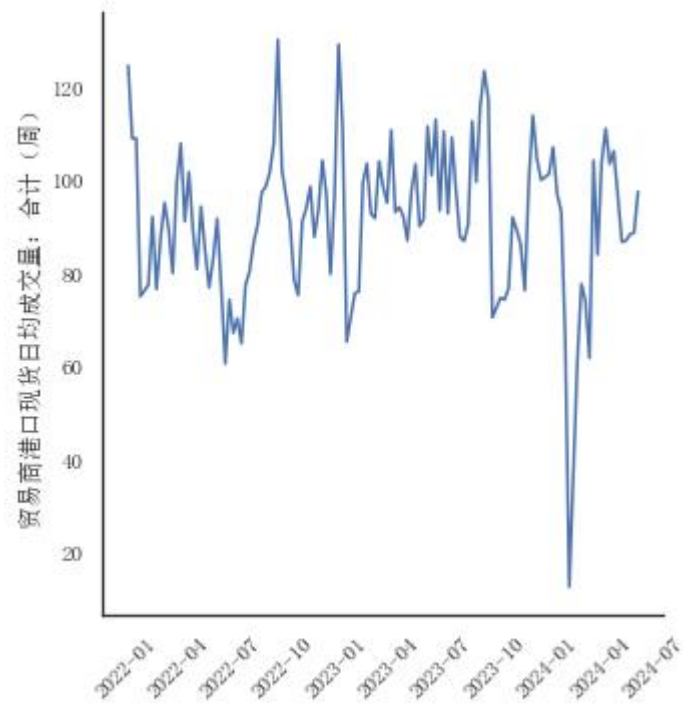
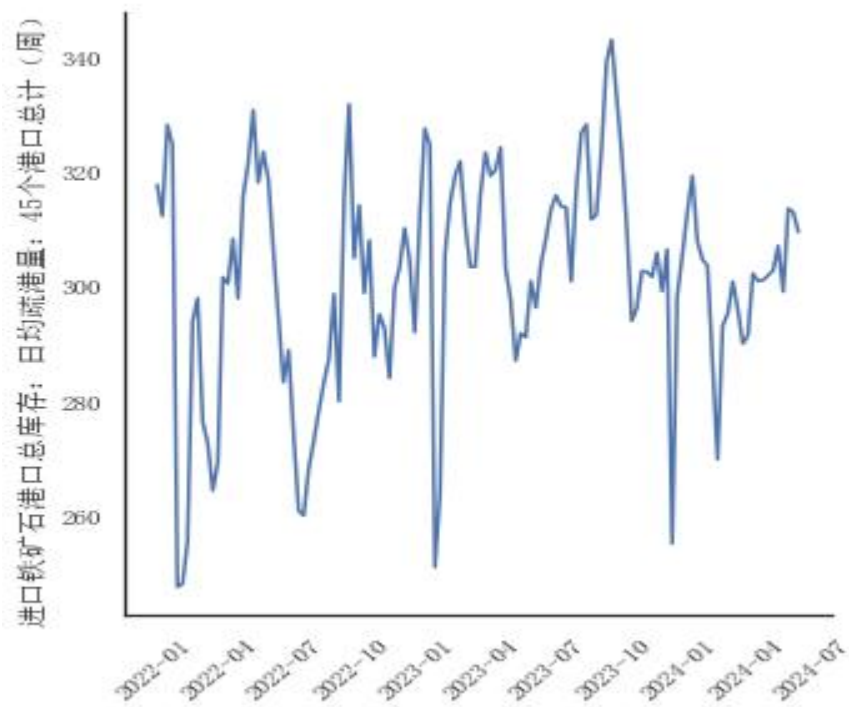
铁矿石发运和到港量



矿石发运到港均正常。



铁矿石疏港量及成交量





焦煤焦炭

多头逻辑

煤炭供给受到安监安全因素影响，供给增量有限，目前库存也不高。接下来进入夏季，将迎来用电高峰。低价仓单的数量是有限的。焦化利润也不高。

空头逻辑

仓单价很低，特别是混煤仓单价低。目前蒙煤通关顺利，供应稳定。钢厂利润不高，有调降焦炭价格的预期。

观点

焦炭焦煤总体持仓不大，容易波动较大，常规情况下，钢材还是引领方向。

策略及简析

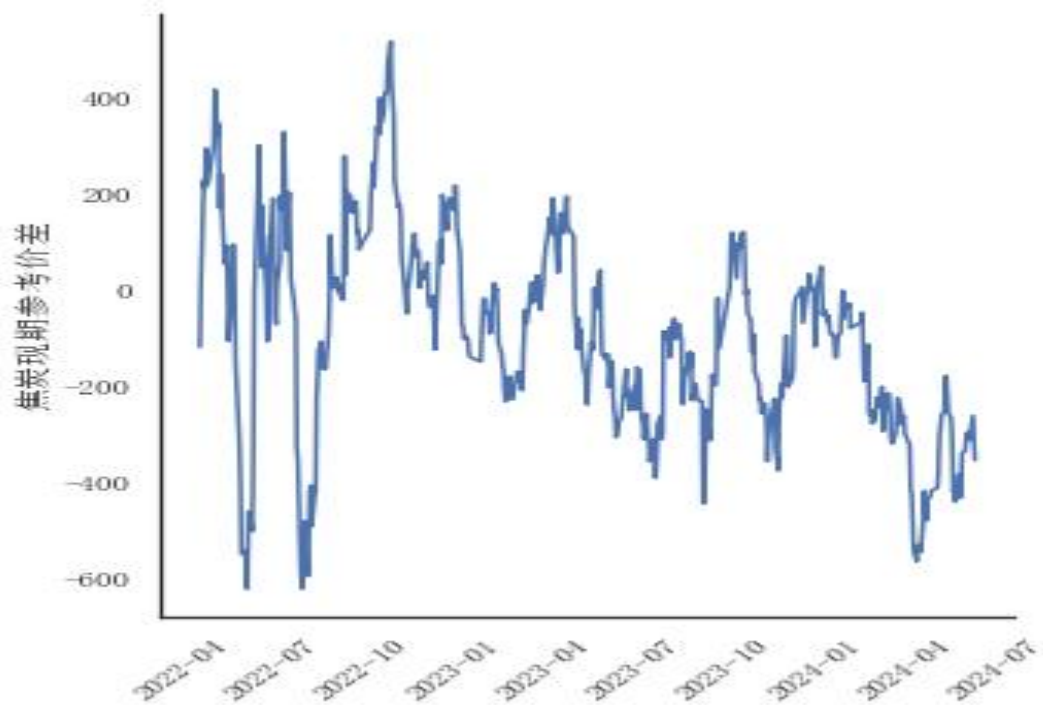
在价差比较小和仓单基本面无变化的情况下，焦煤焦炭反套激进投资者可以少量参与。

风险提示

关注基差和仓单的情况。



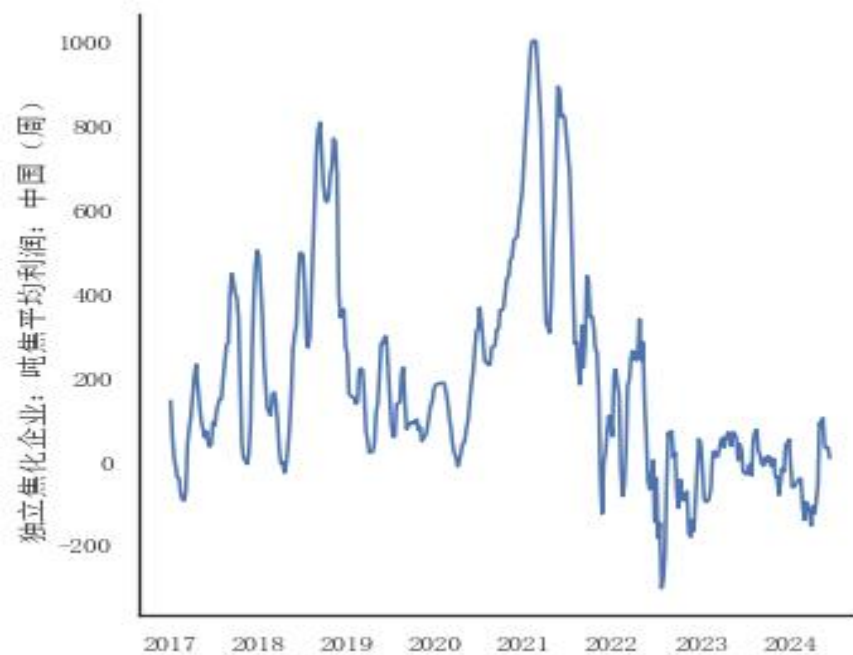
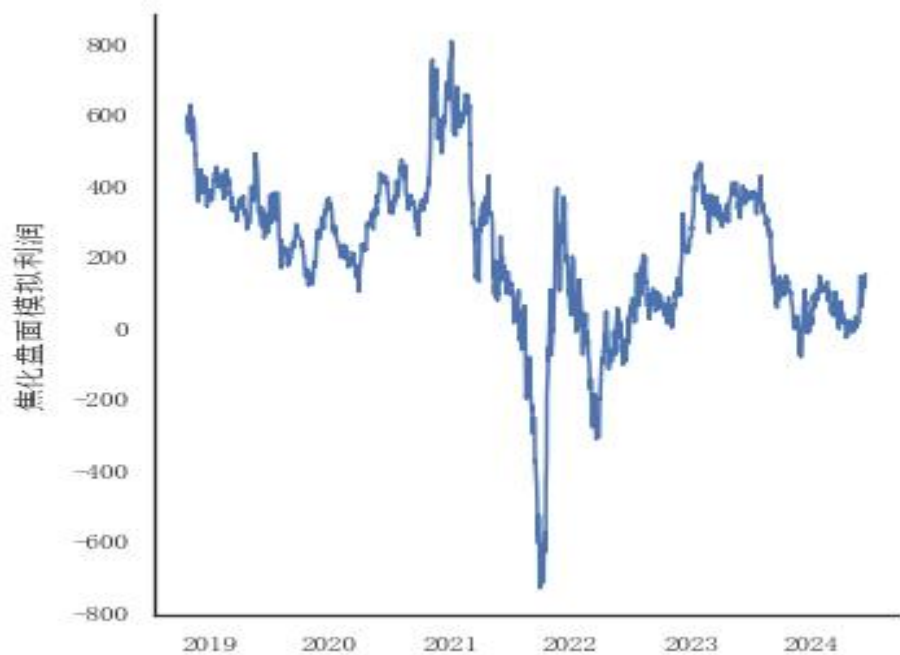
焦炭现期



焦炭焦煤的基差图都仅能参考，据说当前焦煤仓单成本低，期现压力比较大。



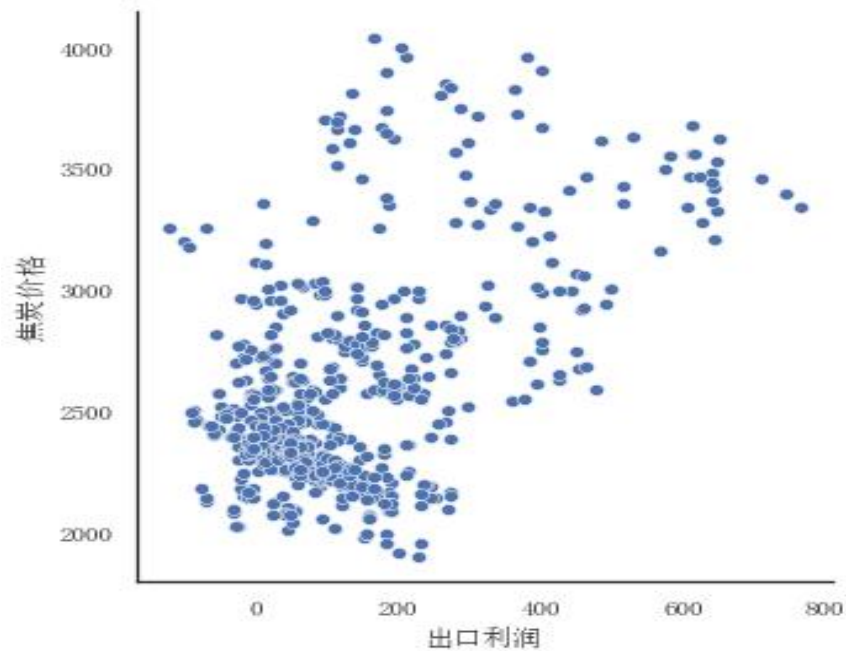
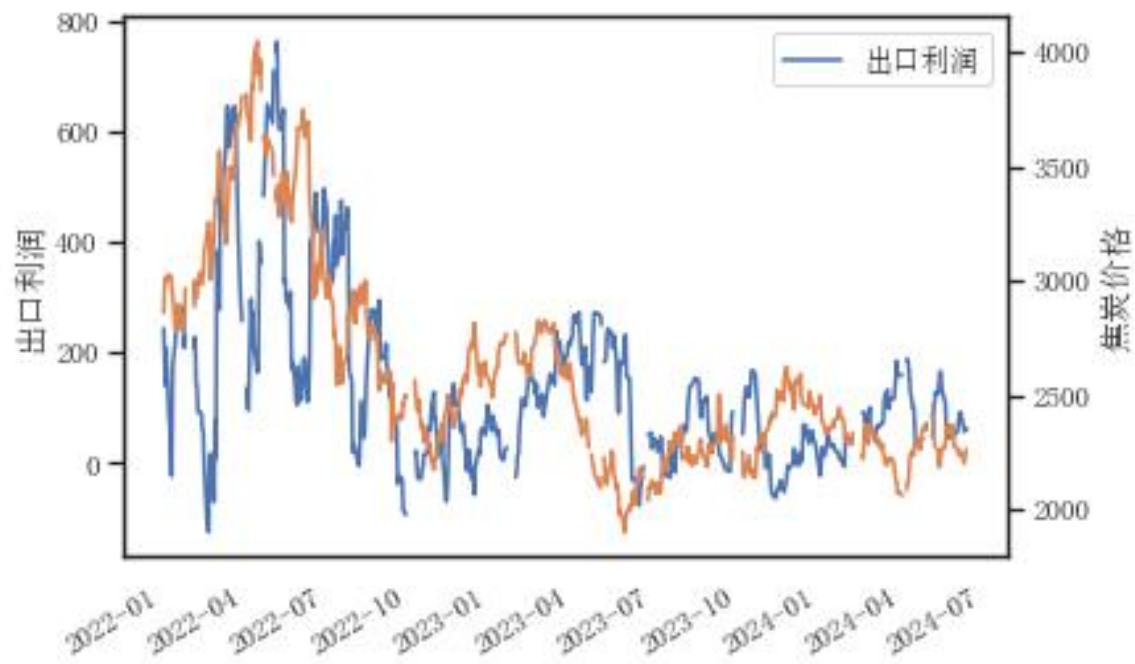
盘面焦化利润



焦化利润处于中性偏低的位置。



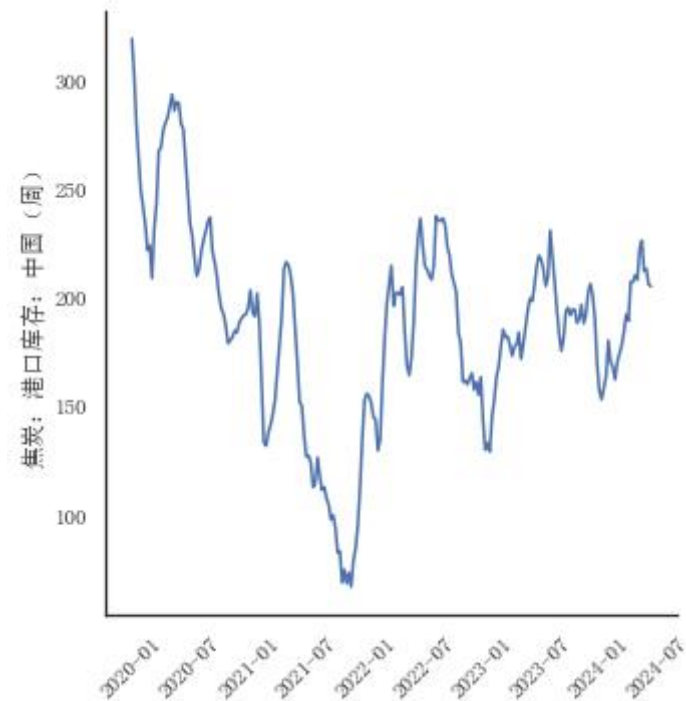
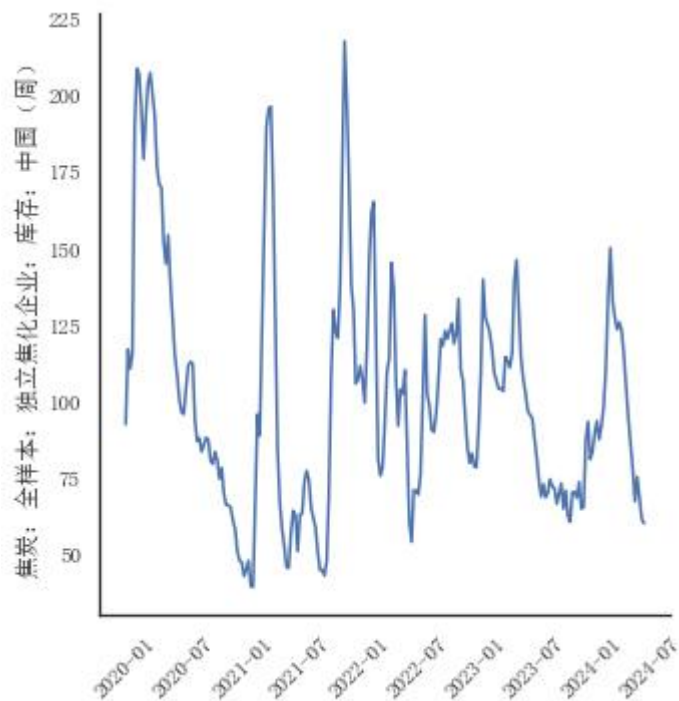
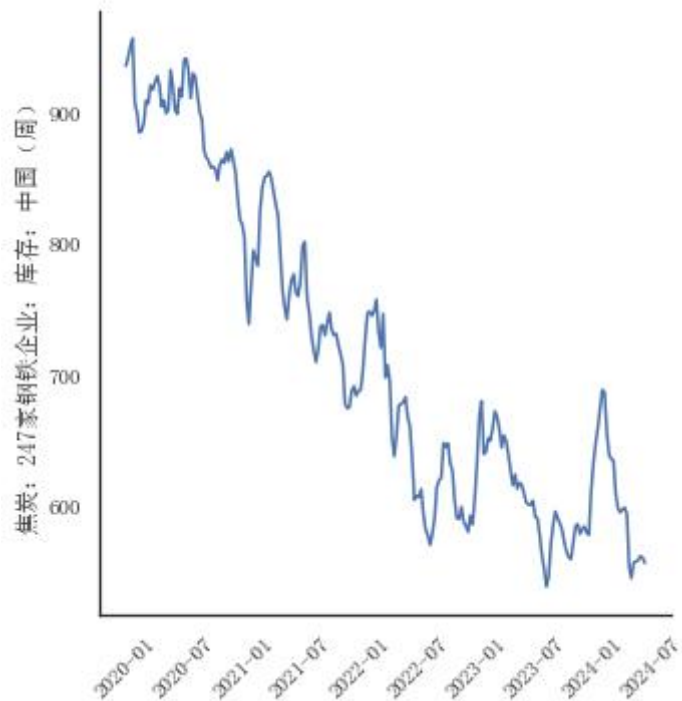
焦炭出口利润和价格



但从数据看，焦炭出口利润和焦炭价格拟合还是不错的。



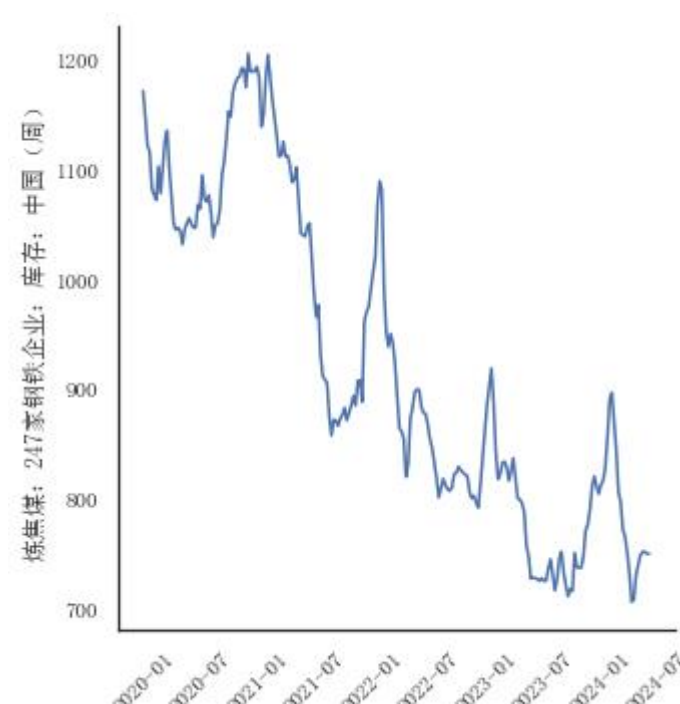
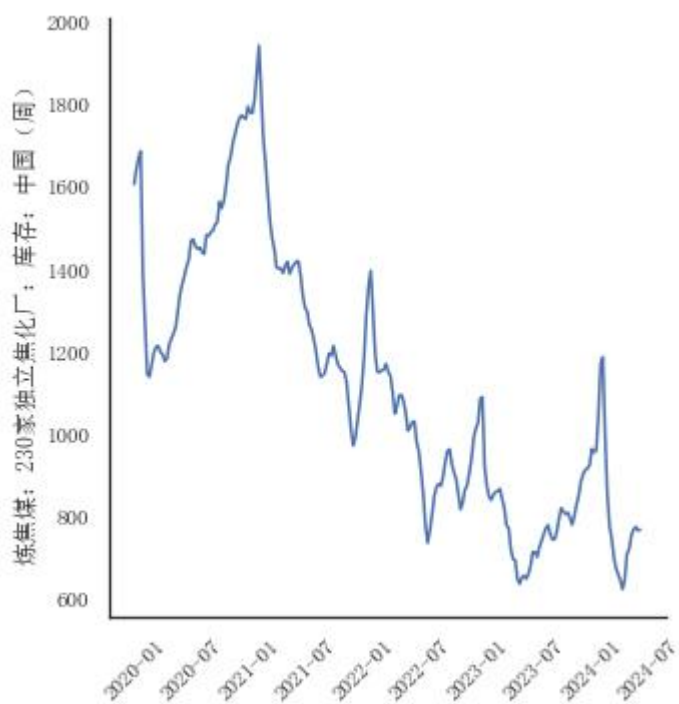
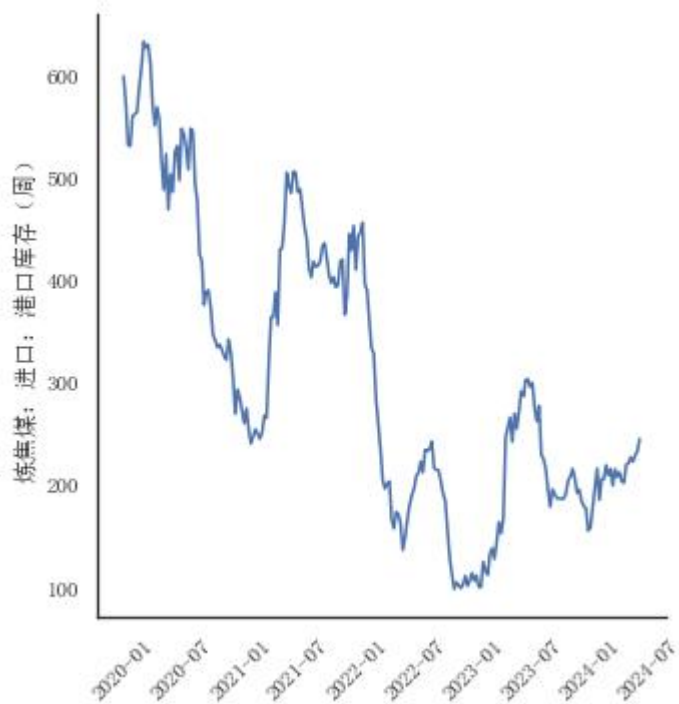
焦炭库存



焦炭库存总体还是比较低的。



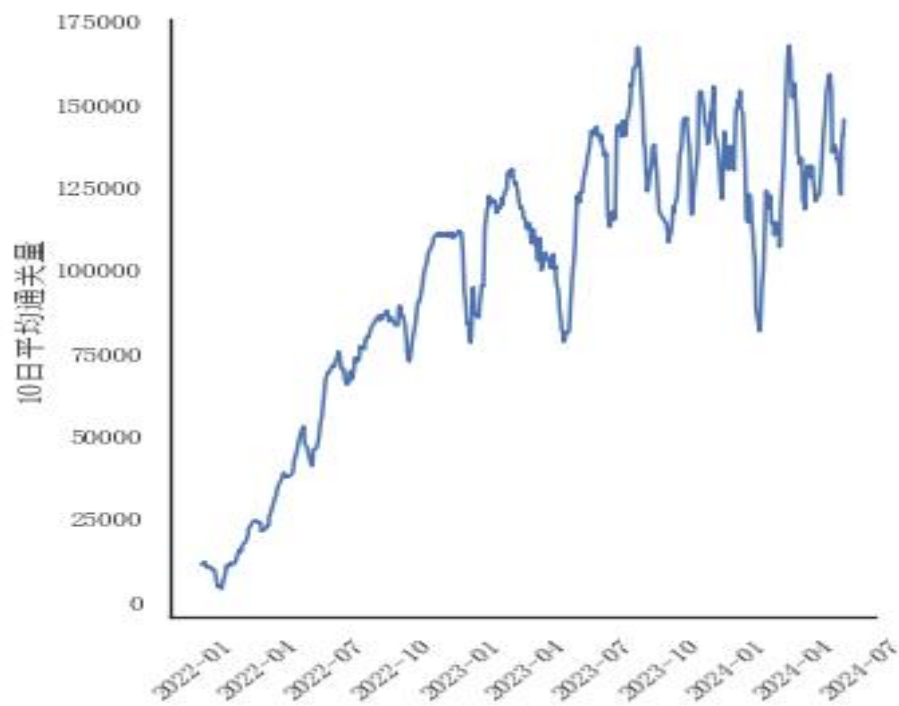
焦煤库存



焦煤库存也不高。



蒙煤通关量



蒙煤通关正常且处于相对较高的位置。



03

策略跟踪及综述

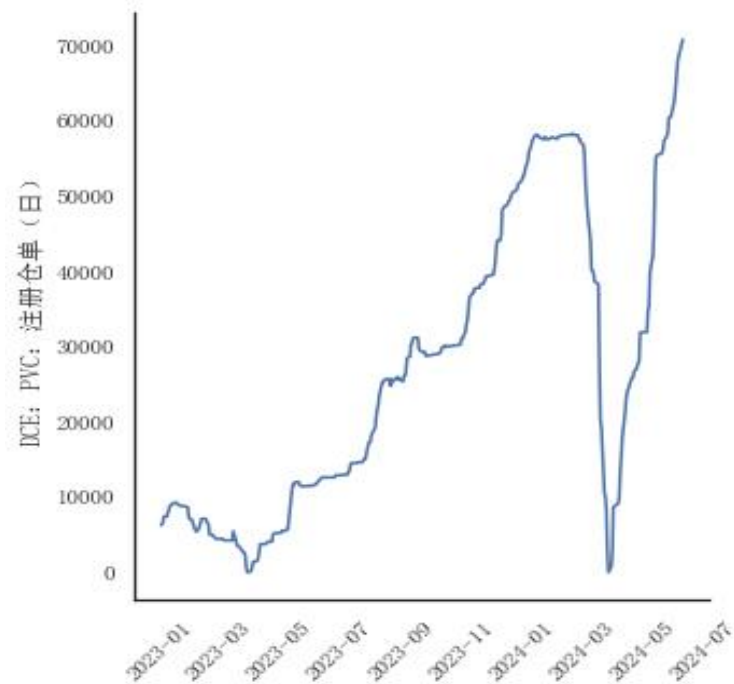
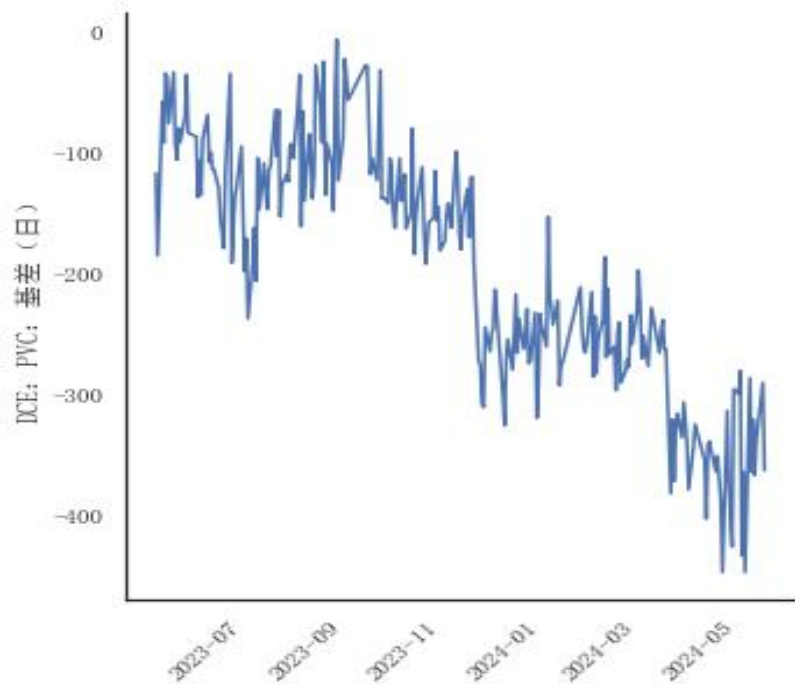


综述

	整体观点
市场	总体商品目前都处于需求不足，但是供给有限制的格局，因此大概率商品还是一个大箱体的震荡。对宏观的预期主导了预期的波动，当政策出台、预期较好时，市场出现短暂亢奋，随后因为现实情况不佳，又缓缓回落。
黑色品种	黑色也是一个震荡格局，从高概率看，螺纹反套、热卷螺纹套利可能还有机会，但都是小机会。矿石正套价格很好，但驱动不利，后期可以长期关注。钢厂利润关注政策的变化。
品种扩展	把视野拓宽，同样建材领域的pvc和玻璃或可以关注。两者都是地产后周期，需求在今年或许会进一步下降，特别是pvc，仓单和库存高企，唯一可以消化过剩的看起来只有出口。



其它品种



pvc基差稳定，仓单在3月注销后快速累积



Thanks

感谢观看

免责声明

本报告中信息均来源于公开资料，我公司对这些信息的准确性和完整性不作任何保证。

报告中的内容和意见仅供参考，并不构成对所述期货操作的依据。由于报告在撰写时融入了研究员个人的观点和见解以及分析方法，如与国联期货发布的其他信息有不一致及有不同的结论，未免发生疑问，本报告所载的观点并不代表国联期货公司的立场，所以请谨慎参考。我公司及其研究员对使用本报告及其内容所引发的任何直接或间接损失概不负责。

本报告所提供资料、分析及预测只是反映国联期货公司在本报告所载明日期的判断，可随时修改，毋需提前通知。

本报告版权归国联期货所有。未经书面许可，任何机构和个人不得进行任何形式的复制和发布。如遵循原文本意的引用，需注明引自“国联期货公司”，并保留我公司的一切权利。

期市有风险 投资需谨慎