

2024年5月27日

有色金属库存日报

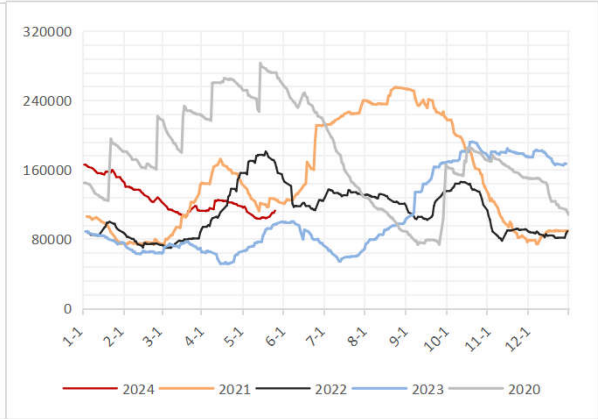
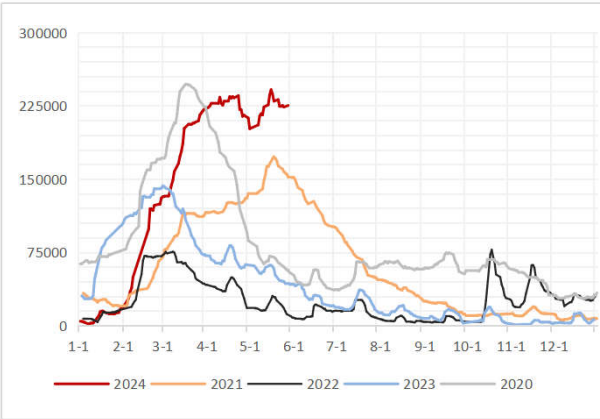


铜				铝			
沪铜	24-5-27	225106		沪铝	24-5-27	147829	
	上日	223535	0.7%		上日	147724	0.1%
	上周	231103	-2.6%		上周	148097	-0.2%
	上月	213989	5.2%		上月	129558	14.1%
	上年	45156	398.5%		上年	83832	76.3%
伦铜	24-5-24	112675		伦铝	24-5-24	1124700	
	上日	110025	2.4%		上日	1127775	-0.3%
	上周	103650	8.7%		上周	1093275	2.9%
	上月	120225	-6.3%		上月	496550	126.5%
	上年	96675	16.6%		上年	575675	95.4%
镍				锌			
沪镍	24-5-27	21328		沪锌	24-5-27	89001	
	上日	21257	0.3%		上日	85373	4.2%
	上周	20684	3.1%		上周	80663	10.3%
	上月	18443	15.6%		上月	73273	21.5%
	上年	177	11949.7%		上年	6018	1378.9%
伦镍	24-5-24	83988		伦锌	24-5-24	257225	
	上日	84042	-0.1%		上日	257625	-0.2%
	上周	81804	2.7%		上周	259375	-0.8%
	上月	76878	9.2%		上月	255100	0.8%
	上年	39060	115.0%		上年	45400	466.6%
铅				锡			
沪铅	24-5-27	51004		沪锡	24-5-27	17356	
	上日	50803	0.4%		上日	17430	-0.4%
	上周	54370	-6.2%		上周	17471	-0.7%
	上月	43807	16.4%		上月	14882	16.6%
	上年	23179	120.0%		上年	8206	111.5%
伦铅	24-5-24	198750		伦锡	24-5-24	4945	
	上日	202175	-1.7%		上日	4935	0.2%
	上周	212900	-6.6%		上周	4935	0.2%
	上月	265225	-25.1%		上月	4450	11.1%
	上年	34975	468.3%		上年	1890	161.6%

数据来源: iFinD

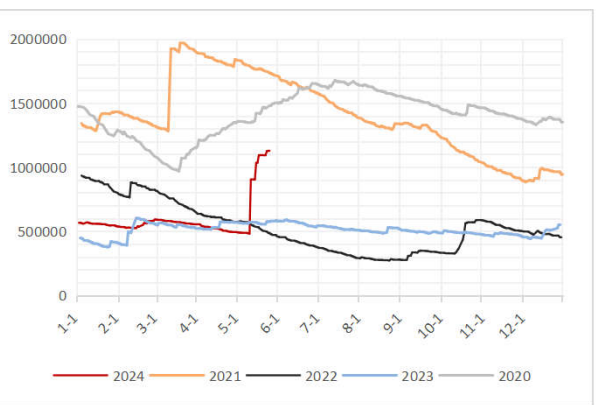
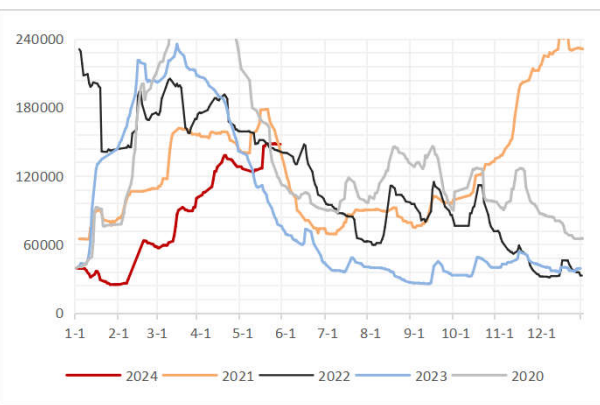
沪铜

伦铜



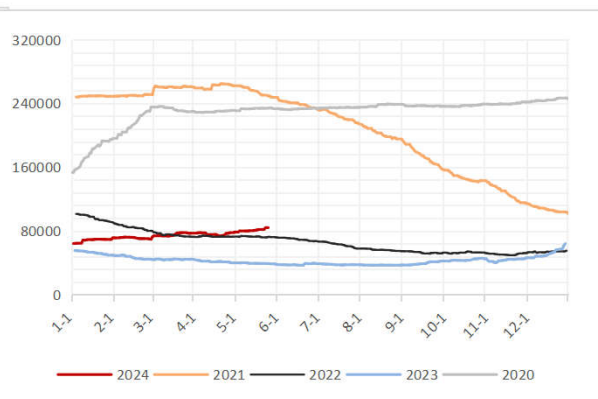
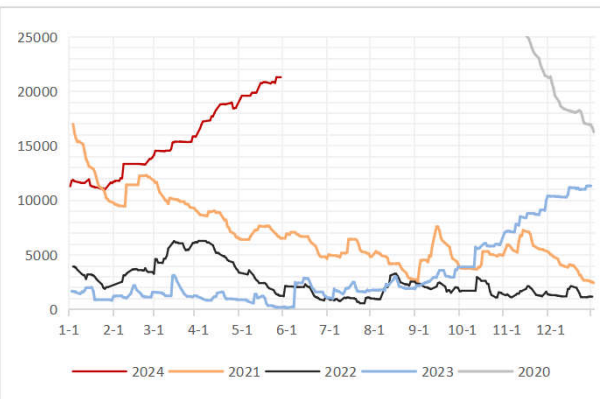
沪铝

伦铝



沪镍

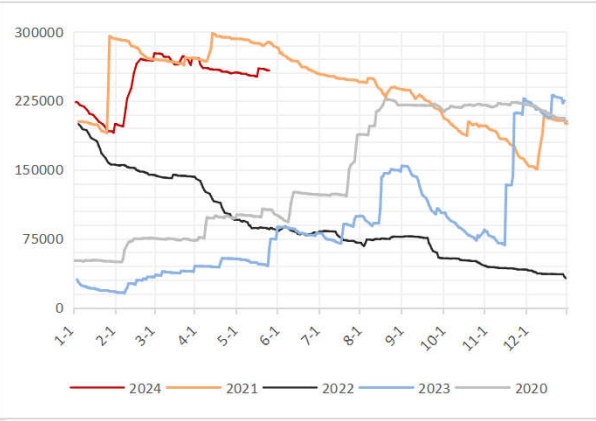
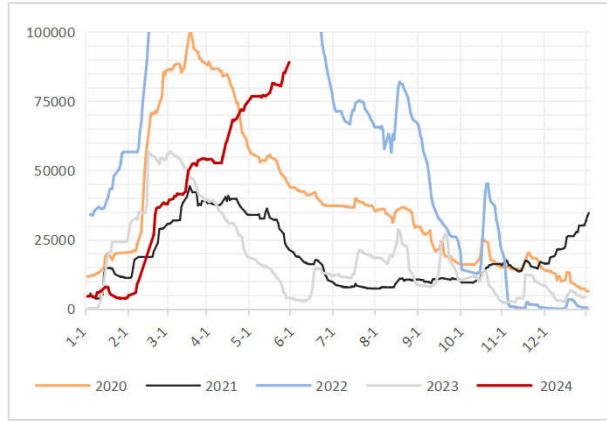
伦镍



数据来源: iFind

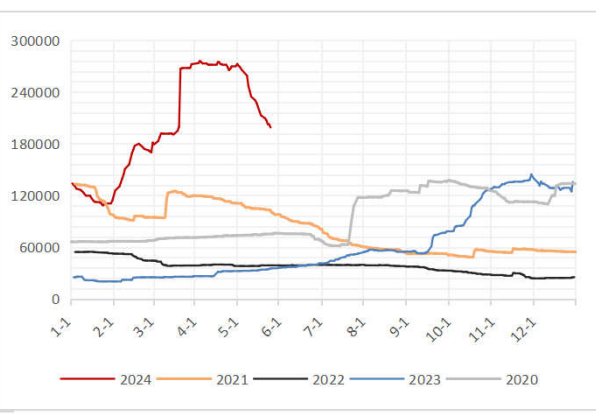
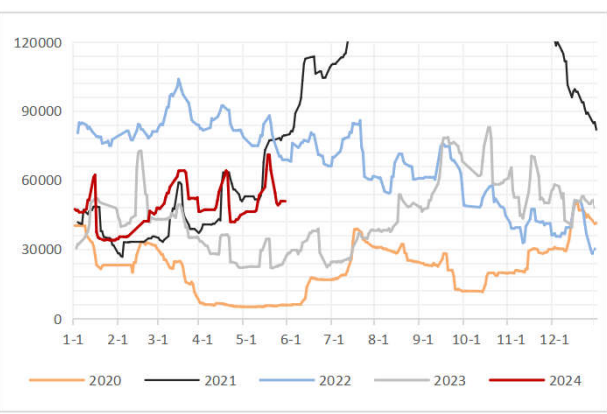
沪锌

伦锌



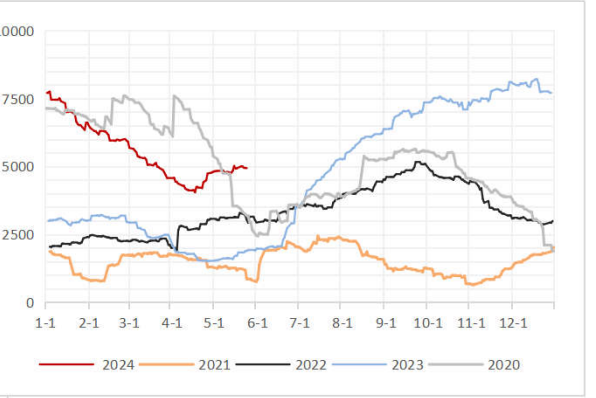
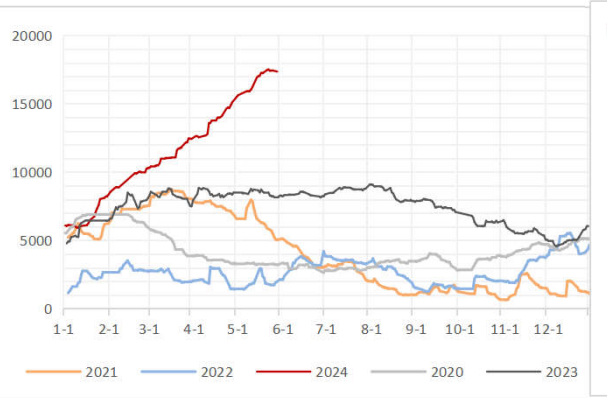
沪铅

伦铅



沪锡

伦锡



数据来源: iFind